



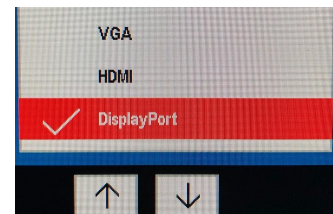

Umschaltung Bibliotheks-PC ▶ Präsentations-PC

Um den **Bibliotheks-PC auf dem Bildschirm** zu sehen:


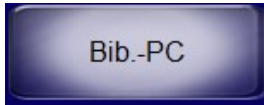
- **INPUT**-Taste am Bildschirm drücken
- mit den ↑↓-Tasten **HDMI** als Eingang wählen

Um den **Präsentations-PC auf dem Bildschirm** zu sehen:

- **INPUT**-Taste am Bildschirm drücken
- mit den ↑↓-Tasten **DisplayPort** als Eingang wählen



Präsentation auf die Leinwand projizieren

1. Anlage einschalten (am Medientechnik-Touch-Bildschirm)
2. Projektor einschalten
3. Quelle auswählen:  oder 
4. Lautstärke bei Bedarf regeln (Symbol „Beschallung“)

Hilfe und Support erhalten Sie vom Team der Medientechnik:

Telefon: 069 / 798-36111

Mail: mt-support@uni-frankfurt.de